



BAROMETRUL PREELECTORAL AL SECTORULUI 6 BUCUREȘTI

Sondaj de opinie publică

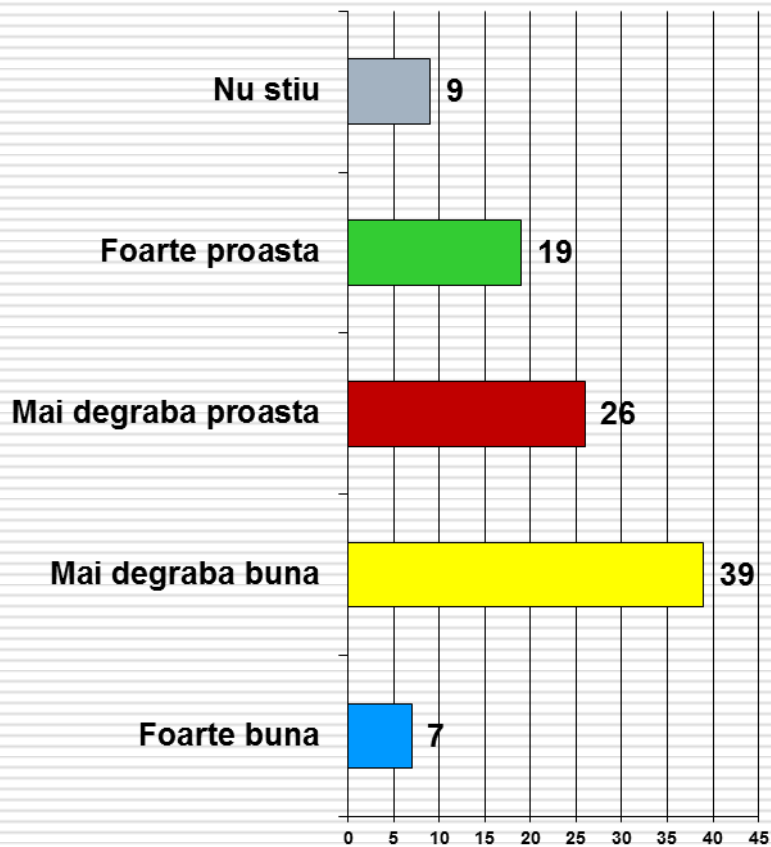
30-31 Mai 2012

BIROUL DE CERCETĂRI SOCIALE

Str. G-ral H. M. Berthelot Nr. 84, apart. 2 Sector 1, București ■ Tel./Fax: 021 310 92 17 ■ Mobil: 0723 364 739
E-mail: bcs@sondaje.info, bruno_bcs@yahoo.com ■ www.sondaje.info

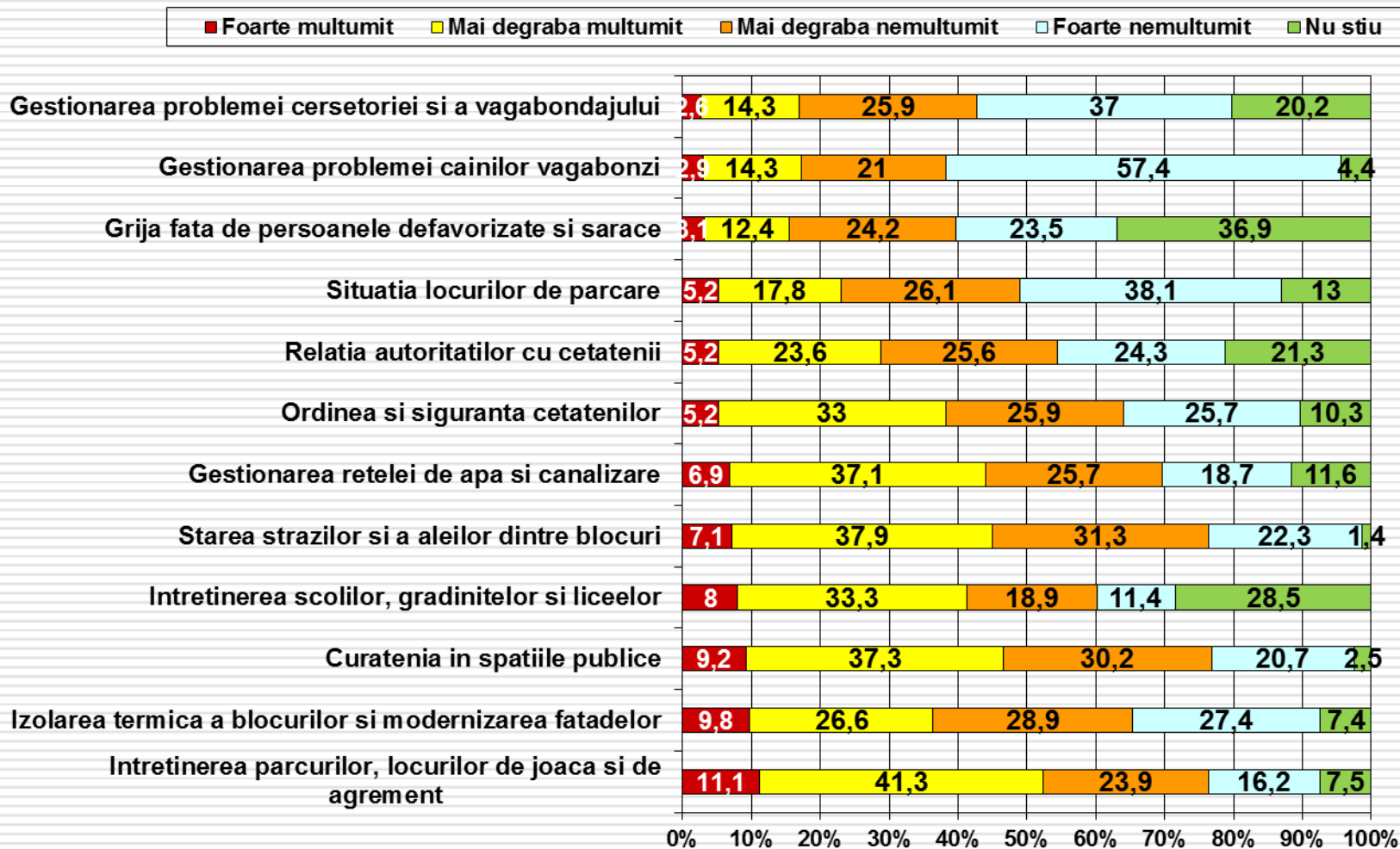
- ✓ **Volumul eșantionului:** 1.374 persoane cu vârste mai mari de 18 ani domiciliat în Sectorul 6
- ✓ **Tipul eșantionului:** probabilist-aleator. Au fost realizate interviuri în toate cele 228 secții de votare. În fiecare zonă corespunzătoare unei secții de votare au fost făcute în medie 6 interviuri.
- ✓ **Selecția subiecților:** persoanele intervievate au fost alese prin pas statistic, din 5 în 5 apartamente sau case, pornind de la numărul 4. Toate interviurile au fost efectuate unor oameni care domiciliază la apartamente cu numere care se termină cu 4 și 9 (4, 9, 14, 19, 24, 29, etc.).
- ✓ **Reprezentativitate:** eșantionul este reprezentativ pentru populația adultă a Sectorului 6, cu o eroare de +/-2,7%. Dispersia dată de pasul statistic și de acoperirea tuturor zonelor asigură sondajului o bună reprezentativitate. Datele prezentate sunt cele culese din teren, neponderate. Chestionarele au fost verificate de o echipă de supervizori ai beneficiarului.
- ✓ **Ancheta de teren:** 30-31 mai 2012.
- ✓ **Coordonator:** dr. Bruno Ștefan – președinte BCS

Au trecut 4 ani de la alegerile locale din 2008. Cum apreciați în ansamblu activitatea Primăriei Sectorului 6 în această perioadă?

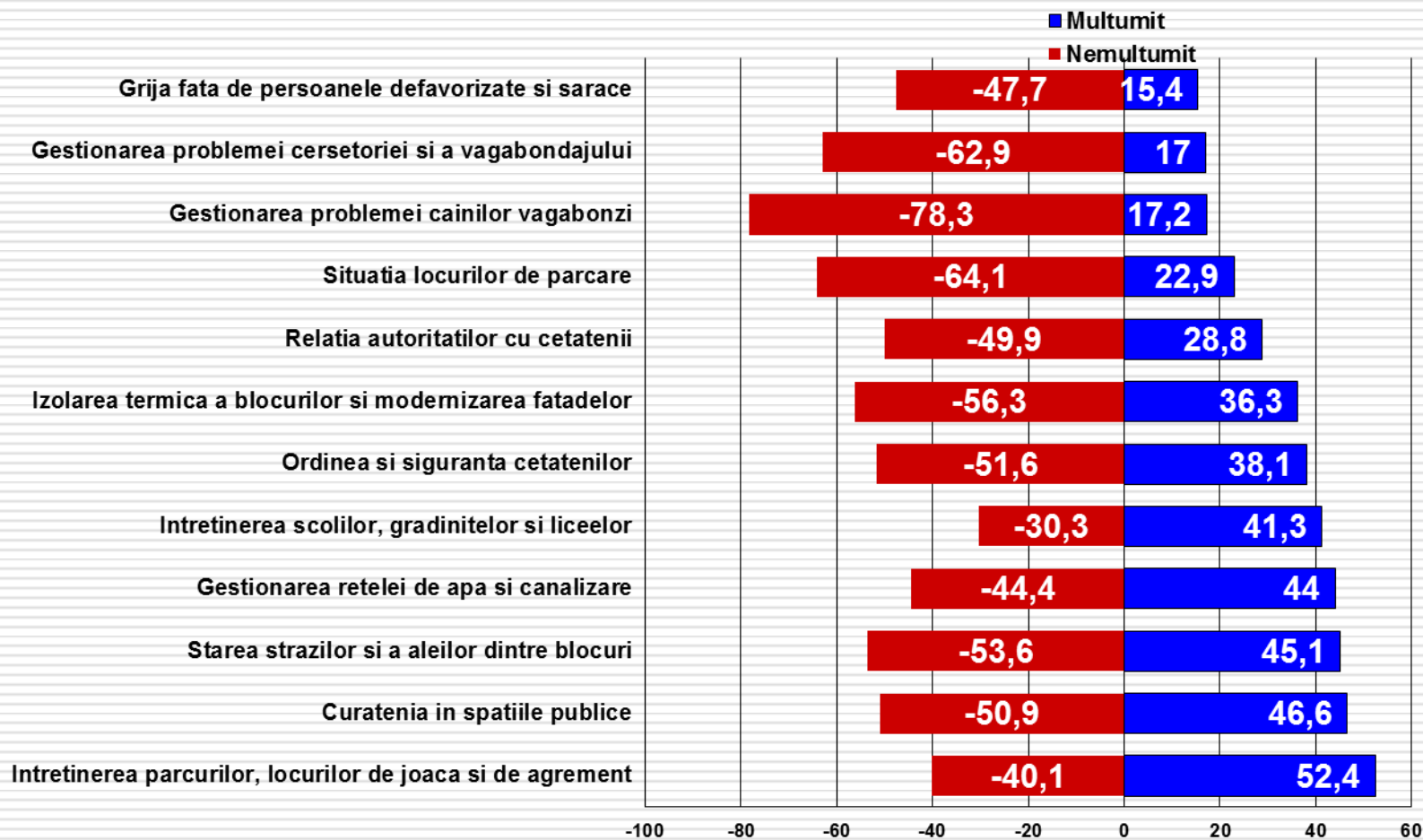


Cartierul	Foarte bună	Mai degrabă bună	Mai degrabă proastă	Foarte proastă	Nu stiu
Militari	5%	40%	25%	18%	12%
Drumul Taberei	10%	41%	27%	16%	6%
Crangasi	6%	30%	31%	23%	10%
Drumul Sării		67%		25%	8%
Ghencea	9%	36%	24%	25%	6%
Giulesti	5%	32%	28%	24%	9%
Grozavesti	14%	57%	14%	7%	7%

Cât de mulțumit sunteți de activitățile depuse de Primăria Sectorului 6 în următoarele situații?



Sunteți mulțumit sau nemulțumit de activitățile depuse de Primăria Sectorului 6 în următoarele situații?



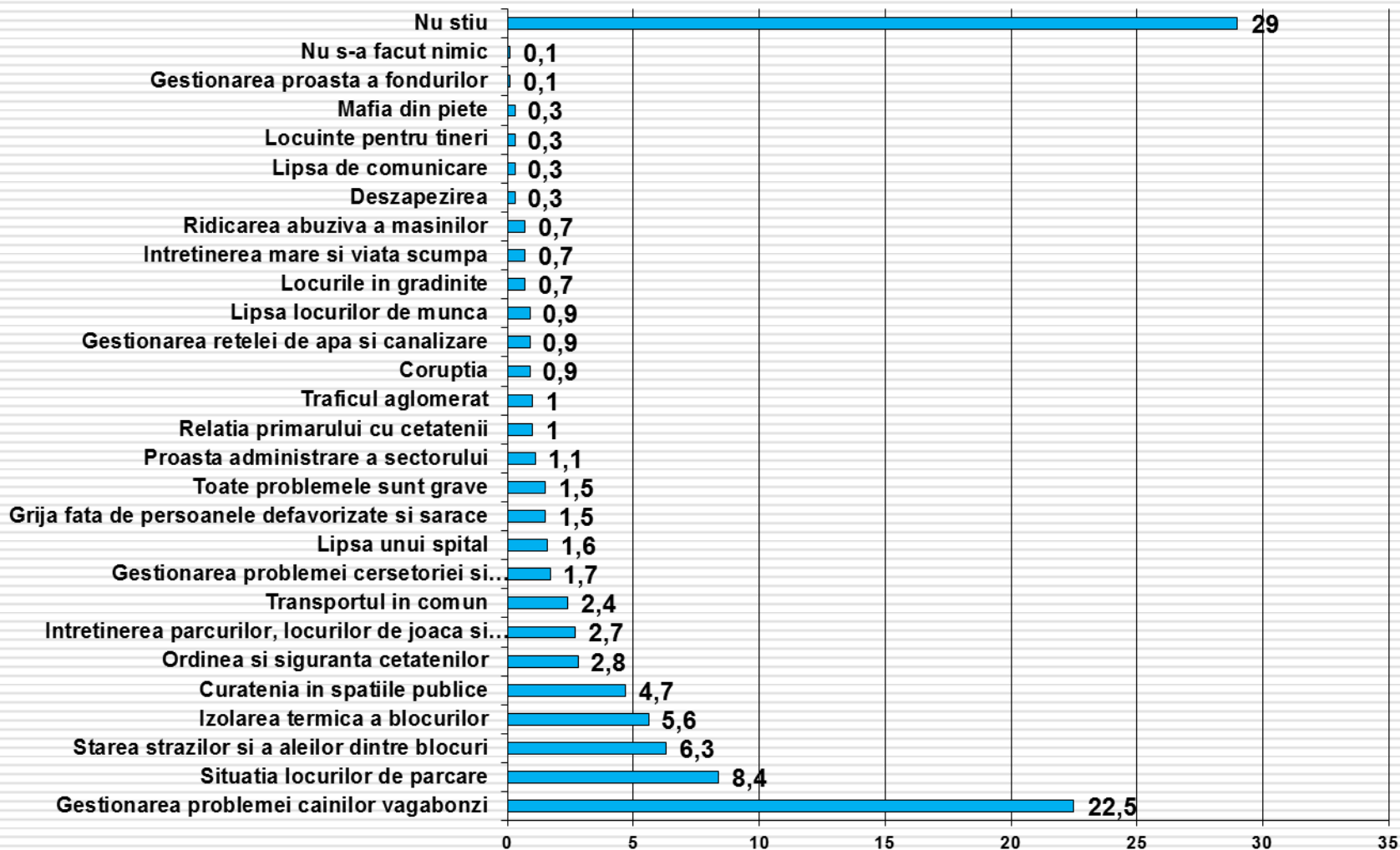
Sunteți mulțumit sau nemulțumit de activitățile depuse de Primăria Sectorului 6 în următoarele situații? (I)

Cartieru	Starea străzilor și a aleilor dintre blocuri			Întreținerea scolilor, grădinițelor, liceelor			Izolarea termică a blocurilor și modernizarea fațadelor			Curățenia în spațiile publice			Situția locurilor de parcare			Gestionarea problemei câinilor vagabonzi		
	Mulțumit	Nemulțumit	Nu știu	Mulțumit	Nemulțumit	Nu știu	Mulțumit	Nemulțumit	Nu știu	Mulțumit	Nemulțumit	Nu știu	Mulțumit	Nemulțumit	Nu știu	Mulțumit	Nemulțumit	Nu știu
Militari	49%	49%	2%	45%	28%	28%	40%	55%	5%	44%	53%	3%	23%	64%	13%	16%	80%	4%
Drumul. Taberei	42%	58%	1%	39%	30%	30%	36%	58%	6%	48%	50%	2%	23%	64%	13%	13%	81%	5%
Cranga Si	44%	55%	1%	40%	35%	24%	33%	59%	9%	53%	44%	3%	21%	68%	11%	25%	71%	4%
Drumul Sării	42%	58%		42%	8%	50%	33%	33%	33%	75%	25%		8%	58%	33%	17%	67%	17%
Ghencea	37%	62%	1%	38%	39%	24%	28%	70%	2%	33%	64%	3%	23%	68%	9%	19%	77%	4%
Giulesti	54%	45%	1%	38%	23%	39%	31%	42%	27%	54%	43%	3%	30%	53%	18%	26%	70%	4%
Grozavesti	79%	21%		50%	43%	7%	36%	29%	36%	43%	57%		50%	43%	7%	29%	71%	

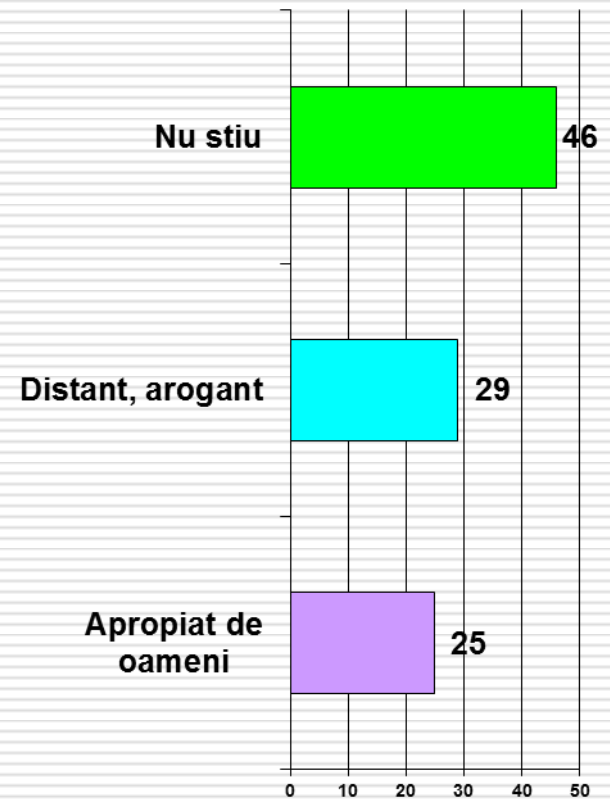
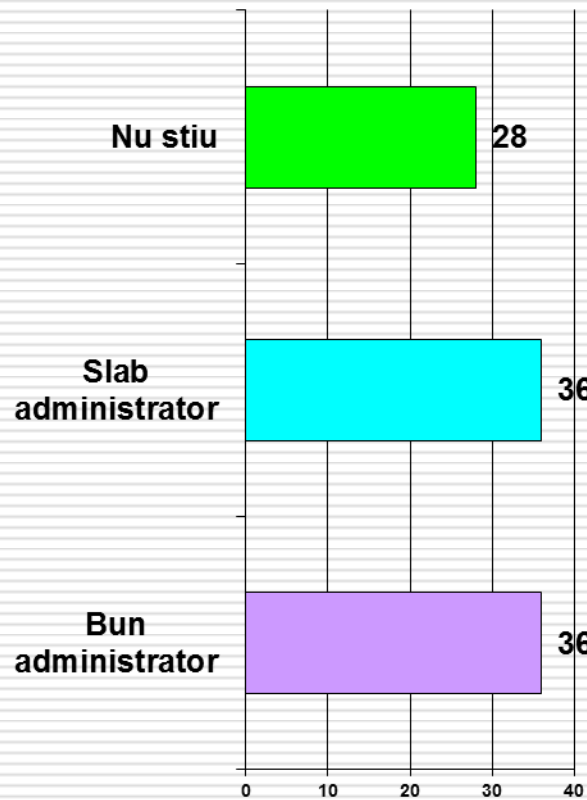

Sunteți mulțumit sau nemulțumit de activitățile depuse de Primăria Sectorului 6 în următoarele situații? (II)

Cartieru	Intreținerea parcurilor, locurilor de joacă și agrement			Gestionarea rețelei de apă și canalizare			Grija față de persoanele defavorizate și sărace			Gestionarea problemei cerșetoriei și vagabondajului			Ordinea și siguranța cetățenilor			Relația autorităților cu cetățenii		
	Mulțumit	Nemulțumit	Nu știu	Mulțumit	Nemulțumit	Nu știu	Mulțumit	Nemulțumit	Nu știu	Mulțumit	Nemulțumit	Nu știu	Mulțumit	Nemulțumit	Nu știu	Mulțumit	Nemulțumit	Nu știu
Militari	47%	45%	8%	46%	41%	12%	16%	45%	39%	17%	57%	25%	44%	44%	12%	32%	48%	20%
Drumul. Taberei	53%	41%	6%	43%	45%	12%	14%	46%	40%	15%	66%	19%	36%	53%	11%	29%	47%	24%
Cranga si	61%	30%	9%	38%	48%	13%	18%	58%	24%	21%	63%	16%	31%	62%	7%	20%	59%	21%
Drumul Sarii	42%	33%	25%	42%	42%	17%	25%	42%	33%	8%	67%	25%	33%	42%	25%	33%	33%	33%
Ghencea	54%	40%	6%	39%	52%	8%	16%	50%	34%	16%	69%	16%	32%	59%	9%	25%	54%	21%
Giulesti	58%	31%	11%	59%	35%	5%	15%	47%	38%	19%	66%	15%	36%	62%	1%	32%	53%	15%
Grozavesti	71%	29%		29%	71%		14%	43%	43%	29%	64%	7%	50%	50%		36%	57%	7%

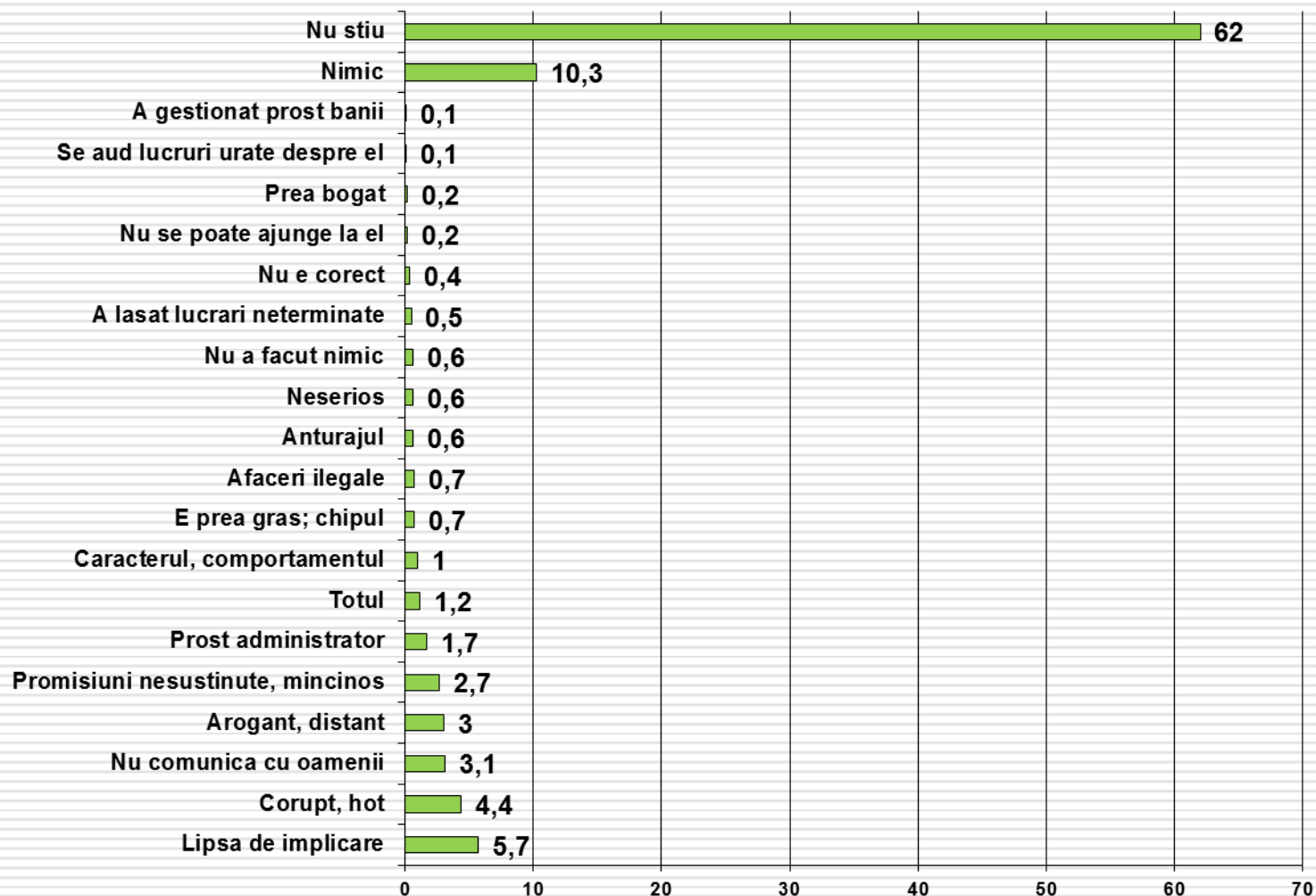
Care este cea mai gravă problemă administrativă a Sectorului 6?




Din câte îl cunoașteți sau din ce ați auzit, primarul Cristian Poteraș vi se pare mai degrabă:



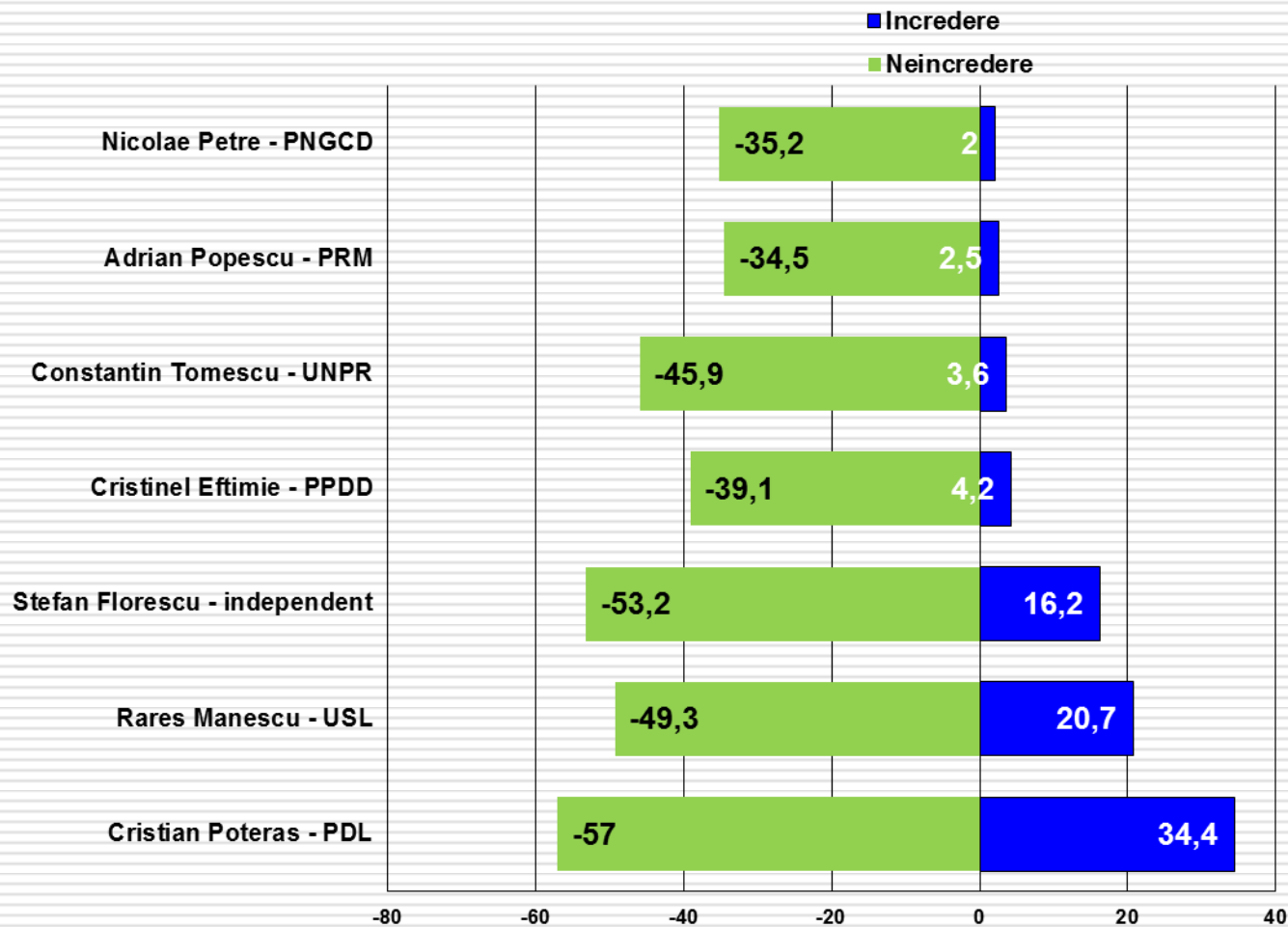
Ce vă displace cel mai mult la primarul Cristian Poteraș?



Câtă încredere aveți în următorii candidați la Primăria Sectorului 6?



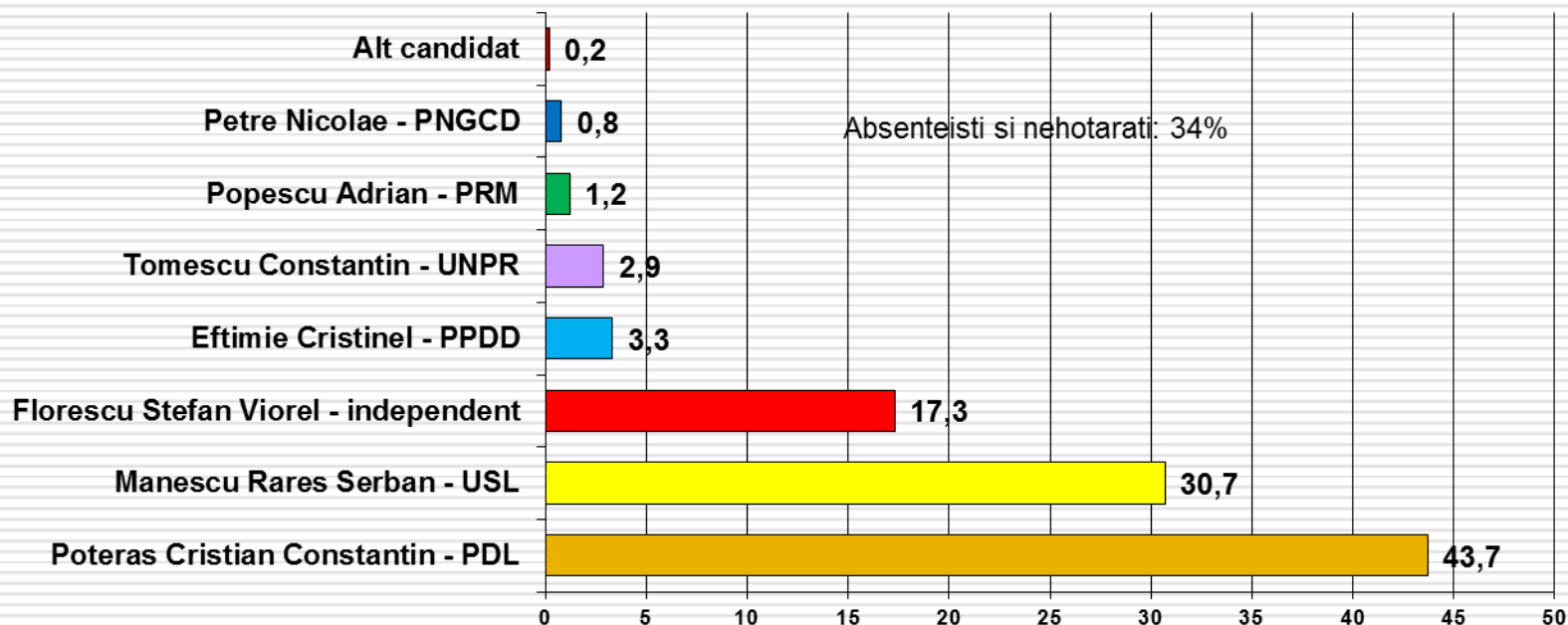
În următorii candidați la Primăria Sectorului 6 aveți mai degrabă încredere sau neîncredere?



În următorii candidați la Primăria Sectorului 6 aveți mai degrabă încredere sau neîncredere?

Cartieru	Cristian Poteras – PDL			Rares Manescu – USL			Stefan Florescu – independent			Constantin Tomescu – UNPR			Cristinel Eftimie – PPDD			Adrian Popescu - PRM		
	Incredere	Neîncredere	Necunoaștere	Incredere	Neîncredere	Necunoaștere	Incredere	Neîncredere	Necunoaștere	Incredere	Neîncredere	Necunoaștere	Incredere	Neîncredere	Necunoaștere	Incredere	Neîncredere	Necunoaștere
Militari	37%	55%	8%	25%	46%	29%	24%	51%	25%	3%	46%	50%	3%	38%	59%	2%	31%	67%
Drumul Taberei	37%	56%	8%	16%	52%	33%	10%	56%	35%	2%	42%	55%	3%	36%	61%	1%	33%	66%
Crangasi	30%	60%	10%	23%	54%	23%	18%	54%	29%	6%	57%	36%	10%	48%	43%	6%	44%	50%
Drumul Sarii	50%	50%		33%	42%	25%		58%	42%	8%	25%	67%		33%	67%		25%	75%
Ghencea	17%	74%	8%	16%	55%	29%	13%	57%	30%	2%	50%	49%	3%	42%	55%	1%	42%	57%
Giulesti	27%	51%	22%	16%	41%	43%	11%	51%	38%	1%	41%	58%	5%	42%	53%	4%	36%	59%
Grozavesti	64%	36%		57%	36%	7%	43%	14%	43%	36%	7%	57%	29%	14%	57%	21%	14%	64%

Pe care din următoarele persoane o veți vota pentru funcția de primar al Sectorului 6 în data de 10 iunie?



Sectia de votare	Poteras	Manescu	Florescu	Tomescu	Eftimie	Petre	Popescu	Altul
Militari	43%	28%	22%	3%	2%	1%	2%	
Drumul Taberei	48%	28%	15%	2%	4%	1%	1%	0%
Crangasi	44%	38%	11%	2%	3%	1%	2%	
Drumul Sarii	61%	26%	1%	13%				
Ghencea	29%	39%	19%	3%	7%		1%	1%
Giulesti	47%	31%	12%	4%	4%		2%	
Grozavesti	29%	43%	21%			7%		

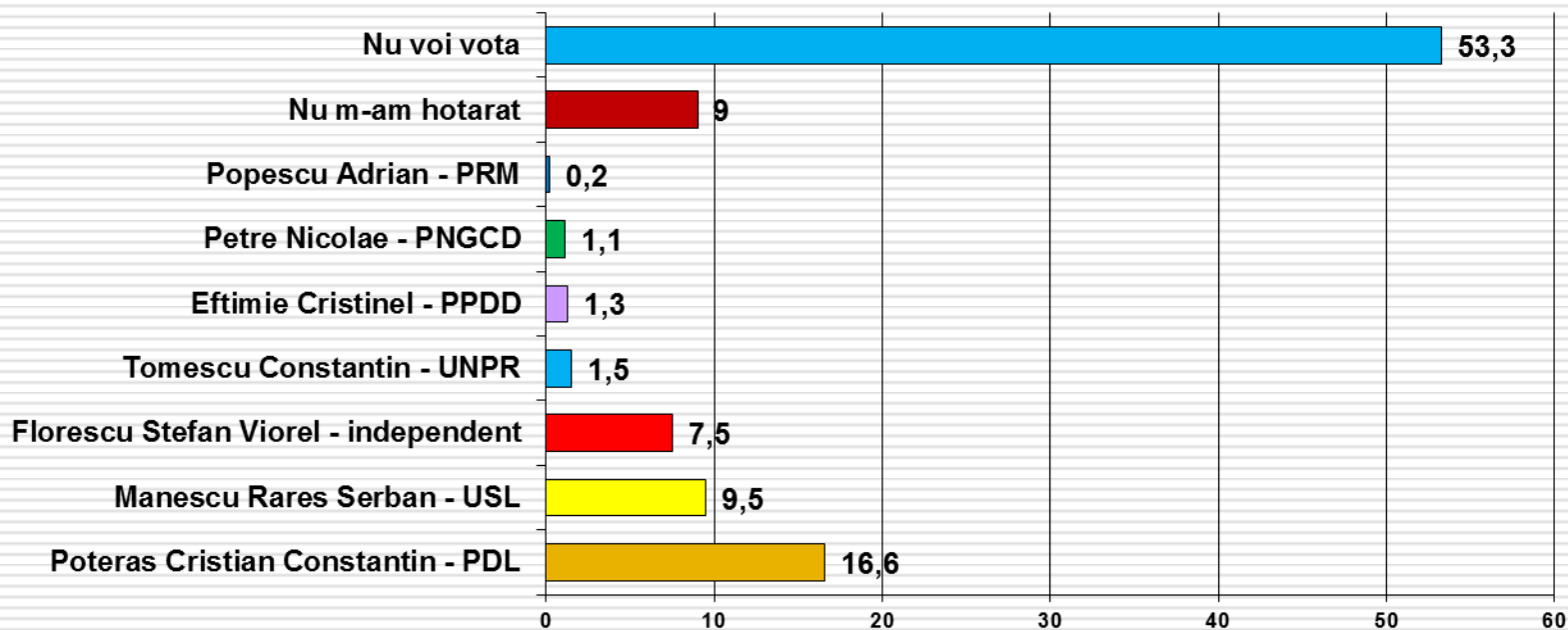
Corelarea intenției de vot la Primărie cu votul la Consiliul Local și distribuția voturilor pe colegiile de deputați

Vot Consiliul local	Poteras	Manescu	Florescu	Tomescu	Eftimie	Petre	Popescu	Altul	Nu m-am hotărât	Nu voi vota
PDL	85%	1%	3%	1%	0%		0%		8%	1%
USL	11%	57%	15%	1%		0%	0%		14%	2%
PPDD	7%	2%	7%	2%	68%			2%	7%	2%
PRM	5%	5%	21%	5%			32%		26%	5%
UNPR	4%	4%	9%	65%					17%	
PNGCD	9%		18%			45%			18%	9%
PNTCD			50%						50%	
PP-LC	100%									
PV		33%							67%	
Altul	9%	9%	73%						9%	
Nu m-am hotărât	12%	2%	12%	1%	0%		1%	0%	70%	2%
Nu voi vota	3%		3%						5%	88%

Colegiul deputați	Poteras	Manescu	Florescu	Tomescu	Eftimie	Petre	Popescu	Altul	Nu m-am hotărât	Nu voi vota
24	47%	30%	15%	3%	3%	1%	1%	1%	24%	7%
25	43%	31%	17%	3%	6%	1%	1%		26%	10%
26	45%	29%	19%	4%	3%	1%	1%		31%	5%
27	42%	28%	24%	3%	2%	1%	1%		25%	5%
28	42%	36%	14%	3%	3%	1%	2%		28%	6%

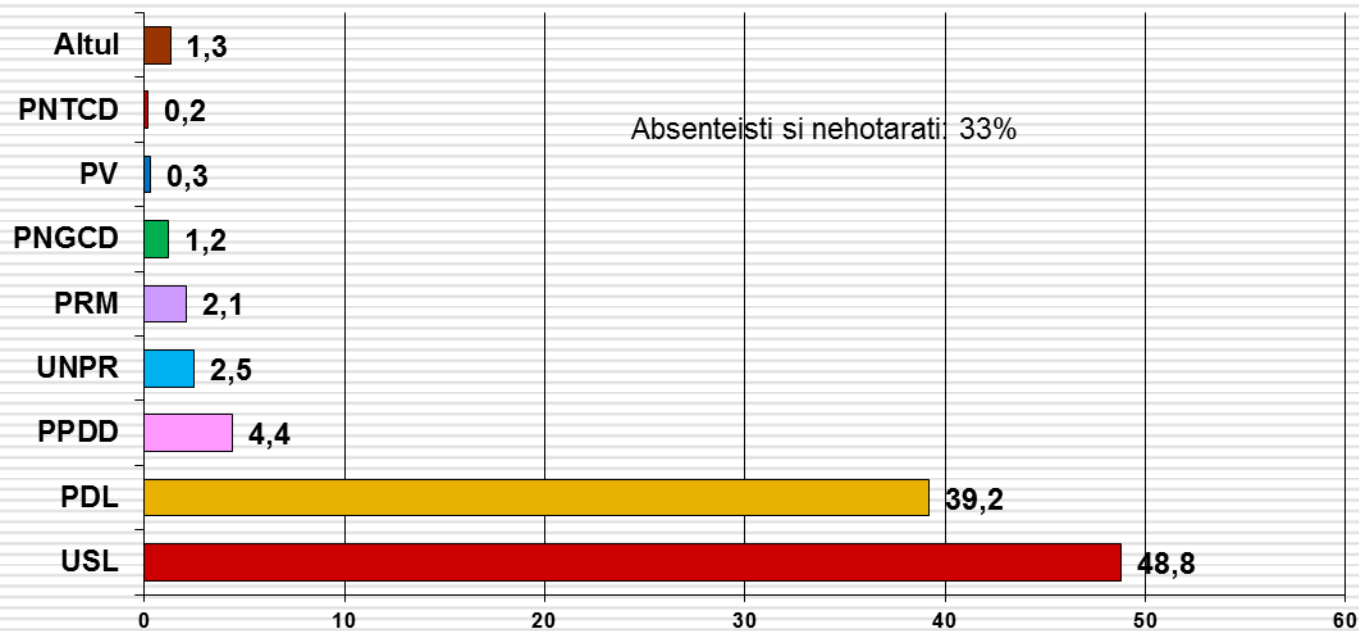
Dacă votul ar fi obligatoriu, dvs. cu cine ați vota?

(întrebare adresată doar absenteiștilor și nehotărâților)



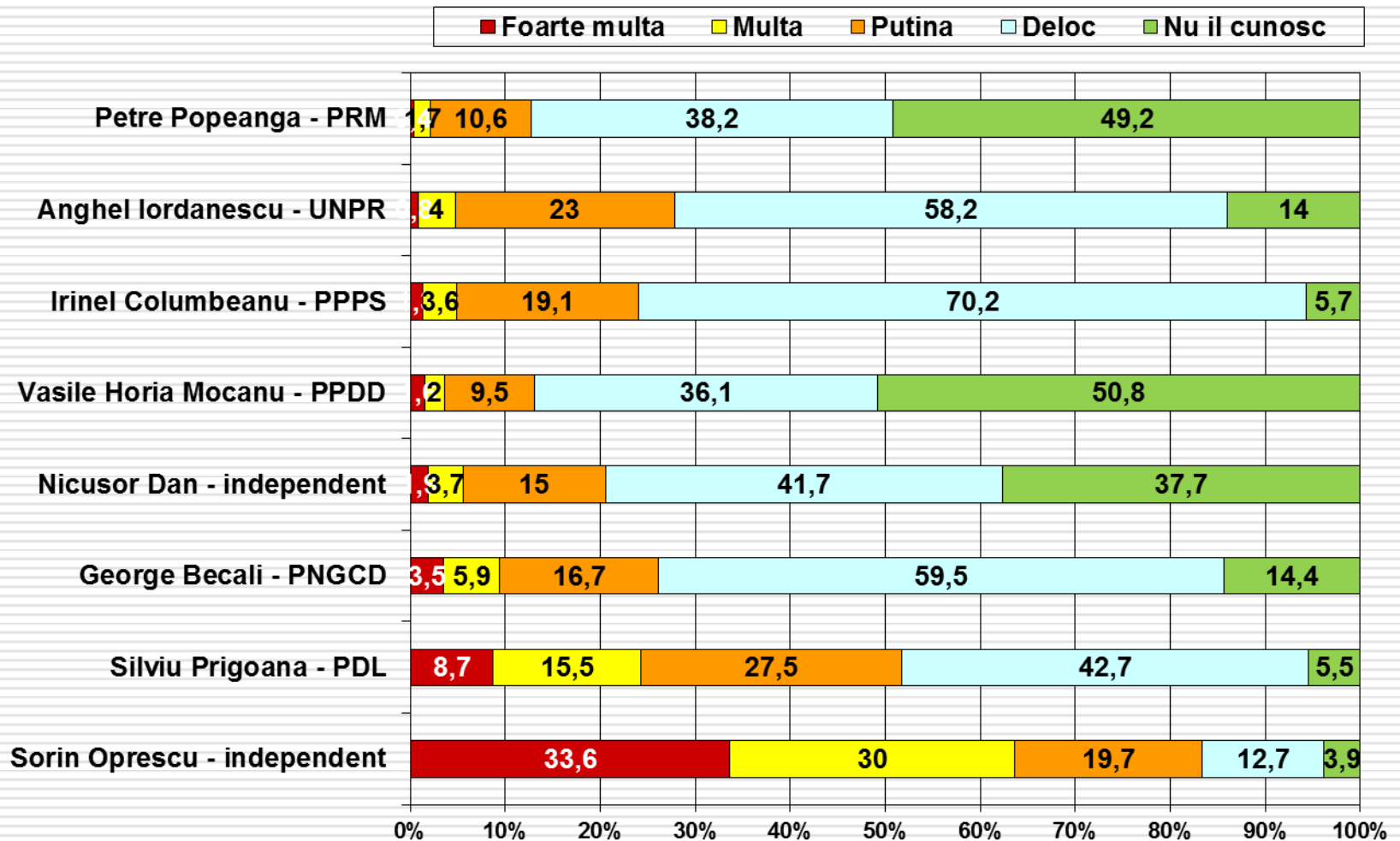
Sectia de votare	Poteras	Manescu	Florescu	Tomescu	Eftimie	Petre	Popescu	Nu m-am hotarat	Nu voi vota
Militari	19%	13%	10%	3%	1%		2%	10%	42%
Drumul Taberei	17%	7%	8%	1%	1%		1%	8%	57%
Crangasi	11%	12%	3%	1%	4%	1%		7%	60%
Drumul Sării	25%								75%
Ghencea	8%		5%		3%			11%	73%
Giulesti	22%	11%	4%					11%	52%
Grozavesti									

Cu ce formațiune politică veți vota pentru Consiliul Local al Sectorului 6?

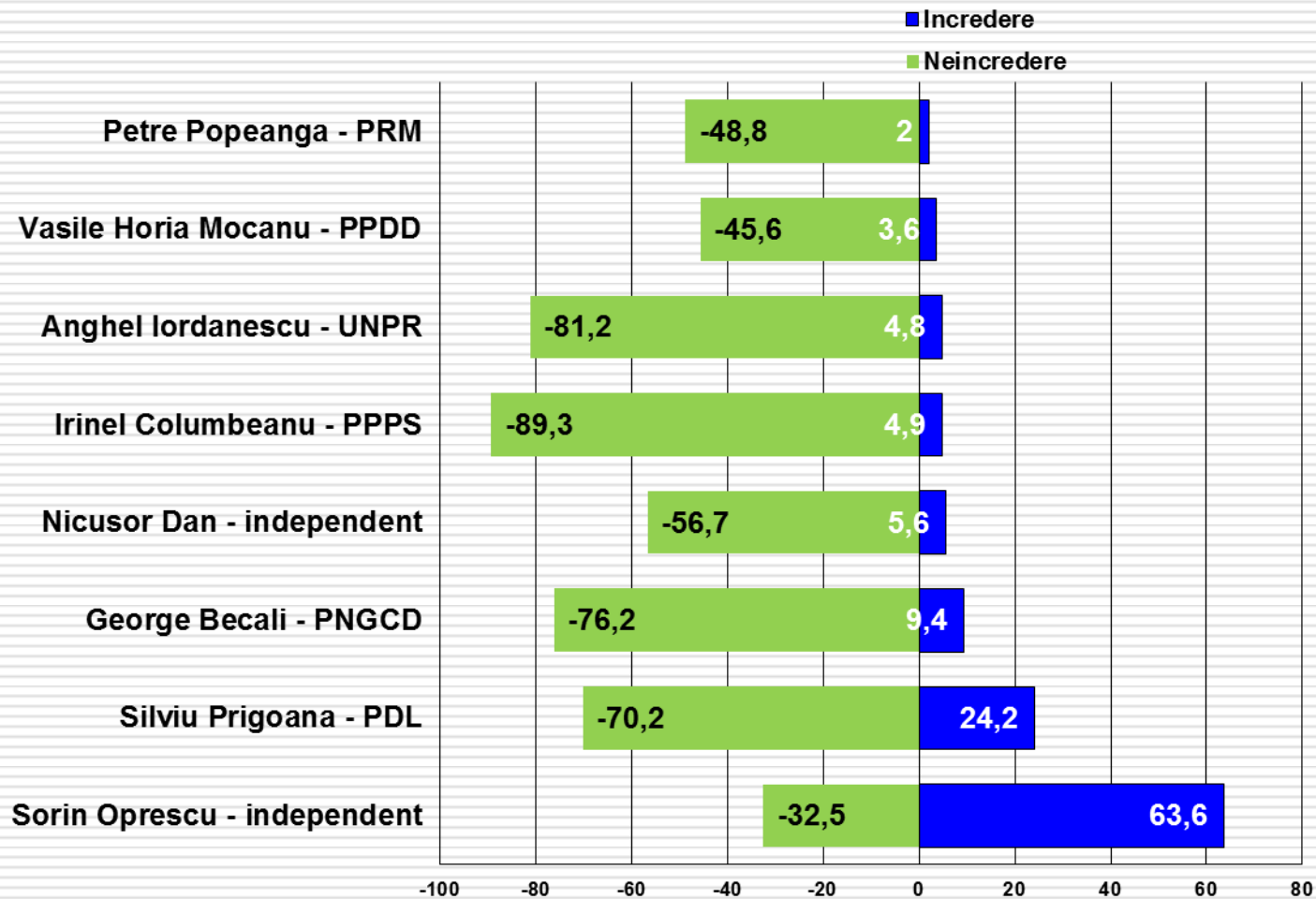


Sectia de votare	PDL	USL	PPDD	PRM	UNPR	PNGCD	PNTCD	Alta
Militari	34%	54%	4%	2%	3%	1%	0%	2%
Drumul Taberei	45%	43%	4%	2%	3%	2%		2%
Crangasi	45%	43%	2%	4%	1%	2%	1%	3%
Drumul Sării	44%	44%			11%			
Ghencea	27%	58%	10%	3%	1%			1%
Giulesti	43%	45%	4%	2%	4%			2%
Grozavesti	31%	62%				8%		

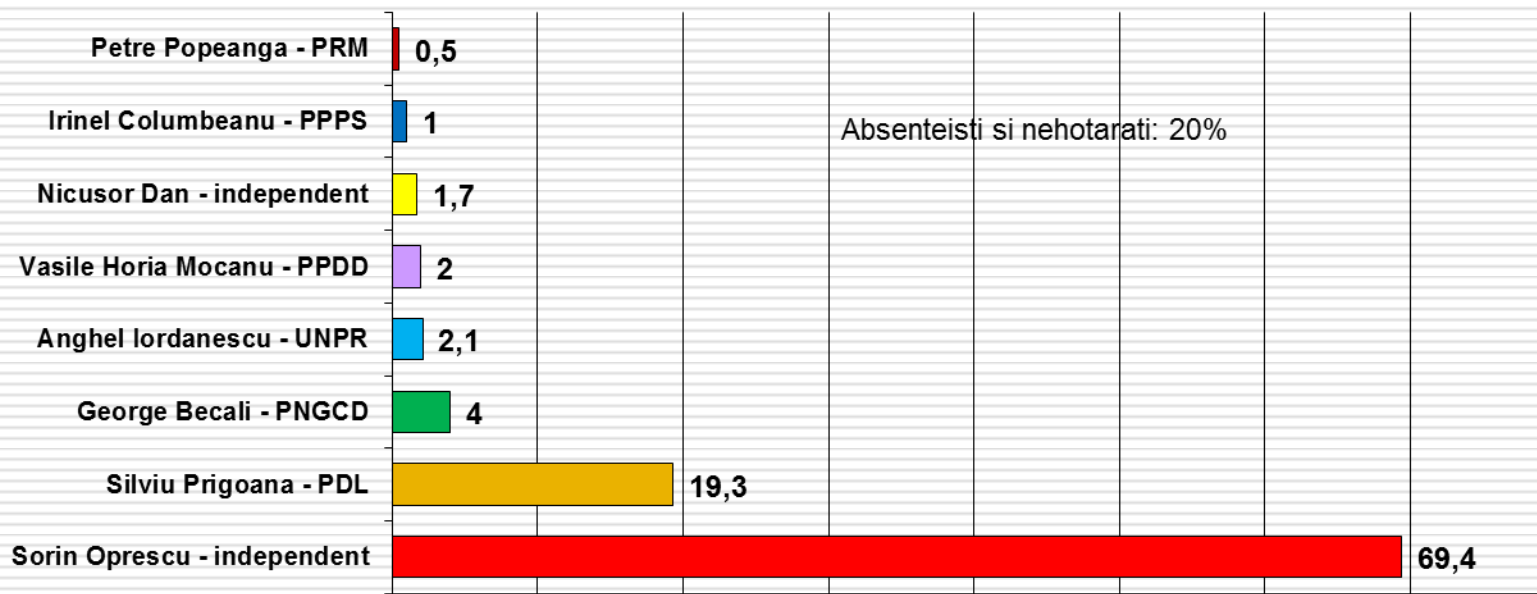
Câtă încredere aveți în următorii candidați la Primăria Generală a Capitalei?



În următorii candidați la Primăria Generală a Capitalei aveți mai degrabă încredere sau neîncredere?

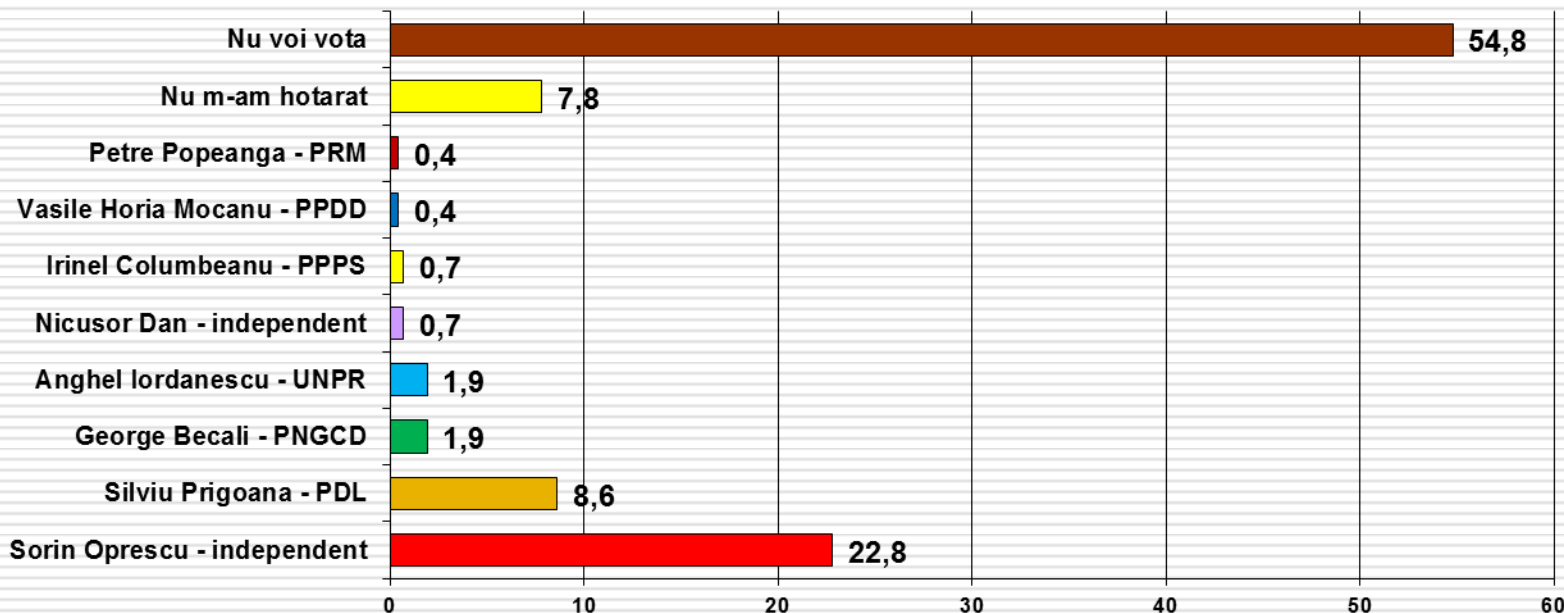


Dvs. cu ce candidat veți vota pentru funcția de Primar General al Capitalei?



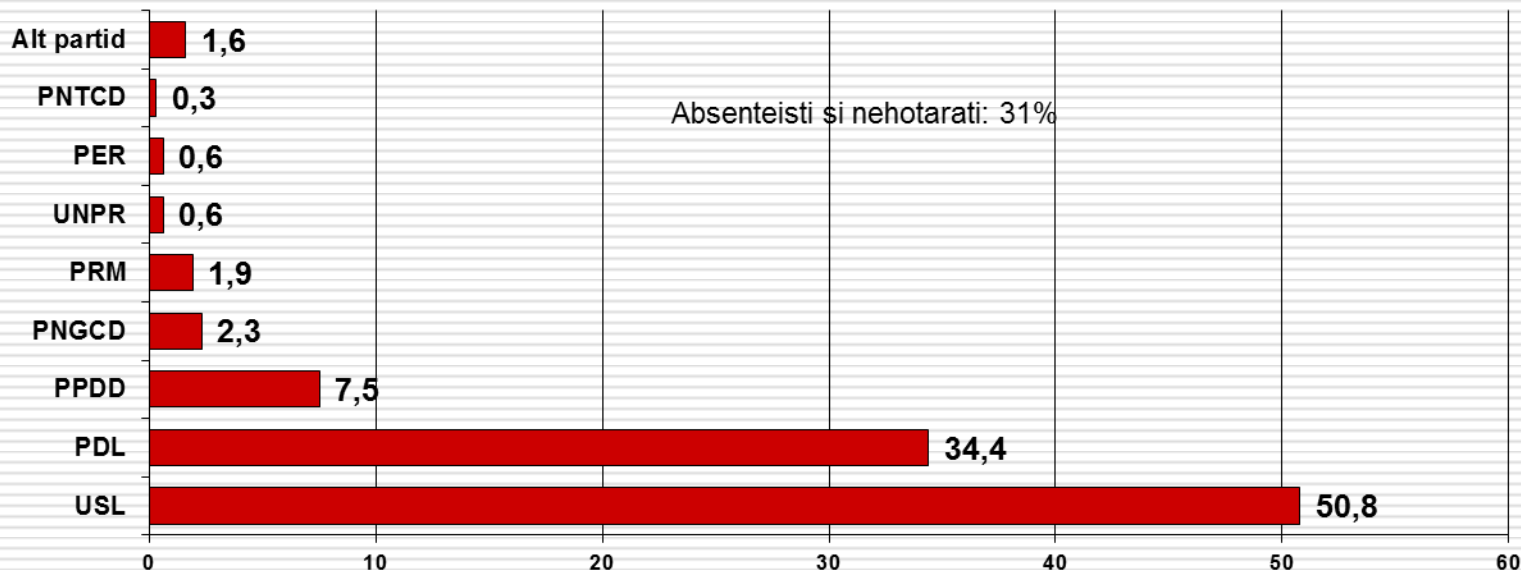
Sectia de votare	Columbeanu	Iordanescu	Oprescu	Prigoana	Popeanga	Mocanu	Dan	Becali
Militari	2%	2%	71%	18%	1%	2%	1%	4%
Drumul Taberei	0%	1%	71%	18%	0%	2%	3%	5%
Crangasi	1%	5%	61%	26%	1%	1%	1%	4%
Drumul Sării			75%	25%				
Ghencea		1%	78%	10%		6%	2%	2%
Giulesti		5%	59%	29%		5%	2%	
Grozavesti			71%	21%				7%

Dacă votul ar fi obligatoriu, dvs. cu cine ați vota? (intrebare adresată doar absenteistilor și nehotărâților)



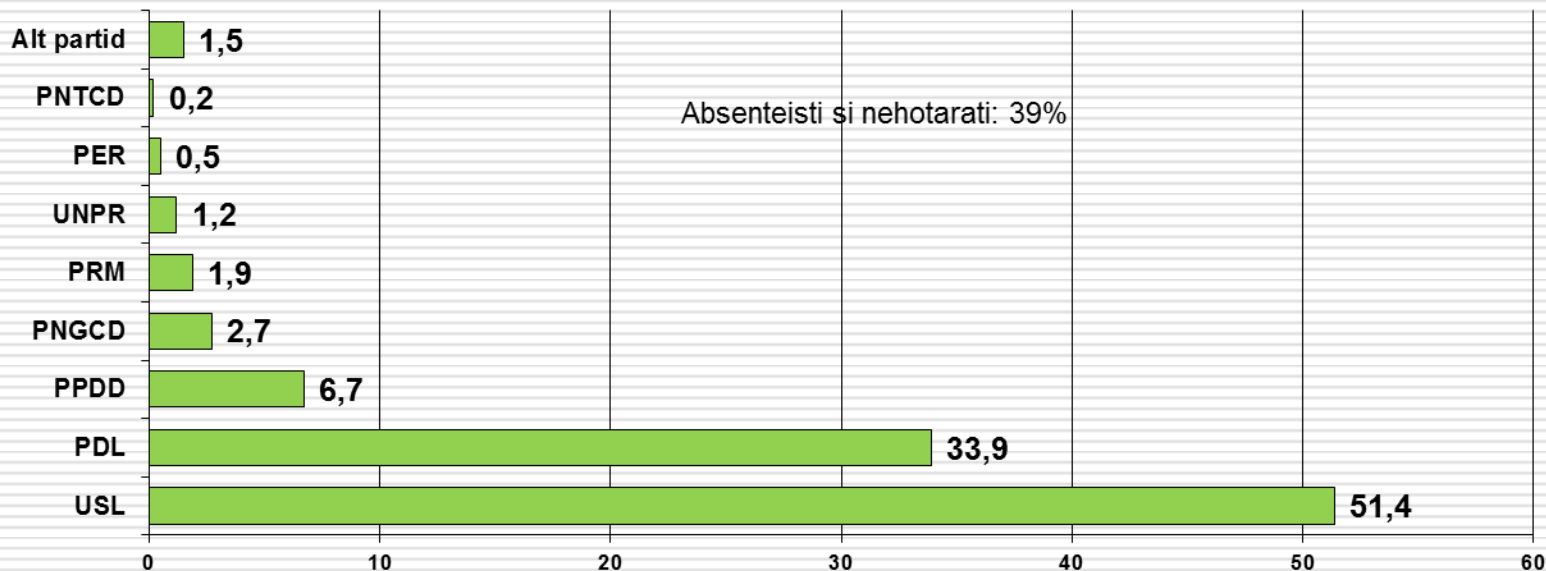
Sectia de votare	Columbeanu	Iordanescu	Oprescu	Prigoana	Popeanga	Mocanu	Dan	Becali	Nu m-am hotarat	Nu voi vota
Militari		3%	34%	15%		1%	1%	2%	8%	35%
Drumul Taberei	2%	2%	19%	4%	1%		1%		9%	61%
Crangasi			11%	11%				7%	7%	64%
Drumul Sarii										100%
Ghencea			14%						5%	81%
Giulesti			20%						7%	73%
Grozavesti										

Lista de consilieri a cărui partid o veți vota pentru Consiliul General al Municipiului București?



Sectia de votare	PDL	USL	PPDD	PRM	PNGCD	PER	PNTCD	Alt partid	UNPR
Militari	30%	55%	7%	2%	2%	1%		3%	1%
Drumul Taberei	39%	46%	8%	2%	4%	0%		1%	1%
Crangasi	42%	44%	6%	3%	2%	2%	1%	1%	
Drumul Sării	29%	57%	14%						
Ghencea	22%	61%	12%	1%	1%		1%		1%
Giulesti	37%	47%	10%	2%			2%	2%	
Grozavesti	36%	55%			9%				

La alegerile parlamentare din toamnă cu ce formațiune politică intenționați să votați?



Sectia de votare	PDL	USL	PPDD	PRM	PNGCD	PER	PNTCD	Alt partid	UNPR
Militari	30%	55%	7%	2%	2%	1%		3%	1%
Drumul Taberei	37%	49%	5%	2%	4%	0%	0%	1%	1%
Crangasi	43%	46%	7%	2%	2%				
Drumul Sării	17%	67%	17%						
Ghencea	25%	57%	14%		1%		1%		1%
Giulesti	44%	47%	3%						6%
Grozavesti	50%	30%			20%				

